


Ik maak ME ZORGEN

Wat kan
ik DOEN?



*Voor professionals in het signaleren van kindermishandeling
en huiselijk geweld.*

Ik maak me zorgen. Wat kan ik doen?

Routekaart Twente

Welke stappen moet ik zetten?



- 1° categorie professionals: signaleren
- 2° categorie professionals: signaleren en bespreken
- 3° categorie signaleren, bespreken en besluiten

Routekaart signaleren en melden

Stap 1
In kaart brengen
en signaleren

Ik maak me zorgen. Ik vermoed kindermishandeling of huiselijk geweld.

Bij acuut gevaar.

Ik bel de politie 112 of 0900 - 8844.

Ik verzamel concrete feiten en signalen van kindermishandeling en/of huiselijk geweld. Ik noteer waarnemingen.

Stap 2
Consuleren
/advies vragen

Ik overleg met een collega en/of een aandachtsfunctionaris en/of mijn leidinggevende binnen mijn organisatie over mijn waarnemingen.

Zo nodig raadplegen

Minderjarigen: Ik bel AMK 0900 - 123 12 30
Meerderjarigen: Ik bel SHG 0900 - 126 26 26

Stap 3
Spreken

Ik leg mijn waarnemingen voor aan de betrokkene(n) in een gesprek.

Bij afdoende verklaring.

Ok.

Stap 4
Afwegen

Ik bekijk de ernst en het risico op huiselijk geweld of kindermishandeling. Staan de betrokkene(n) open voor hulp?

Zo nodig raadplegen

Ik raadpleeg eventueel andere bij de casus betrokken professionals in de zorgstructuur. Er kan dan meer feitelijke informatie naar voren komen.

Stap 5
Besluiten

Ik neem een besluit wat te doen!

Problematiek is niet ernstig en de betrokkenen staan open voor hulp.

Problematiek is ernstig. De zorgen blijven bestaan. Er is een reële kans op schade.

Ik organiseer voor alle betrokkenen passende hulp via de lokale/regionale zorgstructuur. Ik breng hulp op gang en maak afspraken over terugkoppeling.

Ik volg (monitor) de effecten van de georganiseerde hulp.

Bij blijvend vermoeden of als hulp niet effectief blijkt.

Ik informeer de betrokkenen over de naderende melding en ik span me in voor toestemming.

Ik meld me bij de CA van BJZO (AMK) bij kindermishandeling of bij huiselijk geweld als er kinderen in het gezin zijn of bij het SHG. Ik bepaal in overleg met CA of SHG hoe ik de betrokkene(n) kan beschermen of ondersteunen. CA of SHG maakt afspraken met mij over de terugkoppeling.

Waarom deze routekaart?

Als professional in de (jeugd) gezondheidszorg, onderwijs, kinderopvang, maatschappelijke ondersteuning, jeugdzorg of bij de politie kun je te maken krijgen met kindermishandeling of huiselijk geweld. Je vangt bijvoorbeeld signalen op of je krijgt vermoedens. Blijf hier dan niet mee zitten, maar doe er iets aan. Dat is heel belangrijk. Heb je het gevoel dat er iets niet pluis is, dan is er een goede kans dat je je terecht zorgen maakt. Er zijn waarschijnlijk meer professionals die de signalen waarnemen en jouw zorgen delen, maar neem zelf het heft in handen. Ga er niet van uit dat anderen tot melding overgaan.

Deze Twentse routekaart geeft inzicht in wat er van je verwacht wordt bij het signaleren van kindermishandeling of huiselijk geweld. Daarnaast geeft de routekaart een overzicht van alle stappen die na de melding door verschillende professionals uitgevoerd kunnen worden.

Zo beschrijven we drie routes:

1. Route signaleren en melden
2. Route aanpak kindermishandeling na melding
3. Route aanpak huiselijk geweld na melding

Deze drie routes vind je op de uitklappagina. Daarnaast bevat deze routekaart tips voor het signaleren van kindermishandeling of huiselijk geweld. Bovendien geven we je advies voor het overleggen met andere professionals en met betrokkenen. Verder tref je praktische informatie en achtergrondinformatie.

NEEM ZELF
HET HEFT
IN HANDEN

De meldcode

Deze routekaart volgt de landelijke meldcode huiselijk geweld en kindermishandeling⁽¹⁾. De meldcode is een overzichtelijk vijf stappenplan waarin staat wat een professional het beste kan doen bij het signaleren van mishandeling. Doel van de meldcode is om professionals te helpen bij het herkennen en handelen als zij huiselijk geweld signaleren.

De vijf stappen van het basismodel meldcode zijn:

1. In kaart brengen van signalen
2. Collegiale consultatie en zo nodig raadplegen van AMK of SHG
3. Gesprek met de betrokkenen
4. Inschatten risico, aard en ernst van het geweld
5. Beslissen: hulp organiseren of melden

Deze vijf stappen staan genoemd in de Route signaleren en melden.

HUISELIJK GEWELD IS
EEN VAN DE MEEST
VOORKOMENDE VORMEN
VAN GEWELD IN
ONZE SAMENLEVING

Alle professionals uit de (jeugd) gezondheidszorg, onderwijs, kinderopvang, maatschappelijke ondersteuning, jeugdzorg en bij de politie moeten deze meldcode gebruiken. De overheid stelt dit verplicht voor organisaties en zelfstandige beroepsbeoefenaren. Onderzoek⁽²⁾ wijst namelijk uit dat hulp- en zorgverleners en leraren die met een meldcode werken drie keer zo vaak ingrijpen dan collega's waar zo'n code niet voorhanden is.

1. In deze routekaart noemen we deze kortweg meldcode.
2. Doeven, 2008

Stel de veiligheid
van het kind en
andere betrokkenen
altijd voorop



Wat is kindermishandeling en huiselijk geweld?

Huiselijk geweld is één van de meest voorkomende vormen van geweld in onze samenleving. Huiselijk geweld is een urgent vraagstuk dat vraagt om een sluitende aanpak. Uit onderzoek³⁾ blijkt dat 45% van alle vrouwen en mannen tussen de 18 en 70 jaar ooit slachtoffer is geweest van huiselijk geweld, als kind, partner of ouder. Ieder jaar is naar schatting 1 op de 20 jeugdigen getuige van huiselijk geweld of slachtoffer van kindermishandeling.

Kindermishandeling is 'elke vorm van voor een minderjarige bedreigende of gewelddadige interactie van fysieke, psychische of seksuele aard, die de ouders of andere personen ten opzichte van wie de minderjarige in een relatie van afhankelijkheid of van onvrijheid staat, actief of passief opdringen, waardoor ernstige schade wordt berokkend of dreigt te worden berokkend aan de minderjarige in de vorm van fysiek of psychisch letsel'⁴⁾. Onder kindermishandeling valt ook vrouwelijke genitale verminking en het als minderjarige getuige zijn van huiselijk geweld tussen andere leden van het huishouden.

Huiselijk geweld is geweld dat door iemand uit de huiselijke- of familiekring van het slachtoffer wordt gepleegd. Hieronder vallen lichamelijke en seksuele geweldpleging, belaging en bedreiging (al dan niet door middel van, of gepaard gaand met, beschadiging van goederen in en om het huis).

Er is altijd sprake van een machtsverschil tussen dader en slachtoffer. Uit onderzoek blijkt dat plegers de meest kwetsbare personen kiezen als slachtoffer. Een ander kenmerk van huiselijk geweld is de omstandigheid dat dader en slachtoffer (waaronder ook minderjarige slachtoffers) desondanks - en soms noodgedwongen -blijvend deel uitmaken van elkaars leef- en woonomgeving. Hiermee hangt samen dat huiselijk geweld vaak een stelselmatig karakter heeft en er een hoog recidiverisico is. Geweld in het gezin gaat vaak met andere problematiek gepaard, zoals spanningen tussen echtgenoten, werkloosheid of verslaving⁵⁾.

3. van Dijk, Flight, Oppenhuis & Duesmann, 1997

4. Uit: de Wet op de jeugdzorg (zie www.jeugdzorg.nl)

5. Zie www.handelingsprotocol.nl/informatie

Hoe worden kindermishandeling en huiselijk geweld aangepakt?

Het is belangrijk om kindermishandeling en huiselijk geweld snel aan te pakken om schadelijke gevolgen te beperken. Hierbij moeten betrokken professionals nauw met elkaar samenwerken, bekend zijn met elkaars werkwijze en kunnen vertrouwen op elkaars deskundigheid.

In de regio Twente is er door de samenwerkende gemeenten en instellingen op verschillende manieren gewerkt aan een sluitende aanpak. Deze aanpak is op te delen in verschillende fasen.

Het begin: signaleren en melden

De aanpak van kindermishandeling en huiselijk geweld begint bij het signaleren en melden. De stappen die je als professional daarbij kunt zetten staan in de Route signaleren en melden (zie het uitklapbare overzicht). Deze route staat in deze routekaart centraal.

Daarna: het behandelen van de melding

Als je als professional een melding doet bij het SHG of de Centrale Aanmelding (AMK) treedt er een nieuwe fase in. Als er kinderen bij huiselijk geweld betrokken zijn gaat de Centrale Aanmelding (AMK) ermee aan het werk. Zo niet, dan behandelt het SHG de melding. Na het behandelen van de melding zijn er diverse trajecten denkbaar, zoals hulpverlening, tijdelijk huisverbod en justitiële maatregelen.

DOE iets met
JE VERMOEDEN!



Wat kan ik doen?

Veiligheid voorop!

Stel de veiligheid van het kind en andere betrokkenen altijd voorop.

Bied hun een veilige omgeving.

In geval van acute noodsituaties die levensbedreigend zijn, moet je altijd de politie inschakelen. Bel het telefoonnummer 0900-8844 of het noodnummer 112.

Laat de eindverantwoordelijke van je instelling zo snel mogelijk weten dat je de politie inschakelt of hebt ingeschakeld.

Volg de routekaart

In de routekaart staan de activiteiten die je kunt verrichten. Ga na welke taken en verantwoordelijkheden er in jouw instelling zijn afgesproken voor jouw beroepsgroep. Het kan zijn dat je stappen van de routekaart over kunt dragen aan collega's. Check dan wel of zij de noodzakelijke stappen van de routekaart vervolgen.

In de routekaart signaleren en melden zijn drie categorieën professionals onderscheiden. Elke categorie heeft eigen taken en verantwoordelijkheden in het signaleren en melden (hoe donkerder de kleur groen, hoe meer verantwoordelijkheden).

1^e categorie professionals: signaleren

2^e categorie professionals: signaleren en bespreken

3^e categorie: signaleren, bespreken en besluiten

Overleg met anderen

Bij het ondernemen van de vijf stappen, sta je er niet alleen voor. In stap 2 van de meldcode doe je een beroep op anderen: collegiale consultatie. Daarbij heb je drie mogelijkheden:

1. De aandachtsfunctionaris kindermishandeling/huiselijk geweld die in elke instelling aangesteld is. Deze aandachtsfunctionaris is op de hoogte van de aanwezige richtlijnen, protocollen en de meldcode van de eigen organisatie
2. Je directe collega's
3. Op ieder moment in deze route kun je een consult of advies vragen bij de deskundigen van de Centrale Aanmelding van Bureau Jeugdzorg Overijssel (AMK) of het Steunpunt Huiselijk Geweld

Spreek met de betrokkene(n)

Bij kleine zorgen

1. Leg kleine zorgen al voor aan de betrokkene(n) in een gesprek
2. Leg het doel van het gesprek uit
3. Bespreek de concrete signalen: feiten die je hebt waargenomen
4. Nodig de betrokkene(n) uit om te reageren
5. Interpreteer daarna pas op grond van het geheel van wat je gezien en gehoord hebt

Bij grote zorgen

Ook bij grote zorgen is overleg met betrokkene(n) gewenst. Dat kan nodig zijn voor de betrokkenen om te accepteren dat ze hulp nodig hebben. Gun betrokkene(n) daarvoor even tijd, mits de situatie dat toelaat.

Overleg met betrokkenen voordat je gaat melden

Als je een melding over kindermishandeling of huiselijk geweld wilt gaan doen bij de Centrale Aanmelding van Bureau Jeugdzorg (AMK) of het Steunpunt Huiselijk Geweld, dien je als professional de naderende melding vooraf te bespreken met de betrokkene(n). Span je in om toestemming van de betrokkene(n) te krijgen voor de melding. Leg uit dat je een melding wilt doen, wat een melding voor de betrokkene(n) betekent en wat het doel van de melding is. Geeft de betrokkene zijn toestemming dan kun je melden bij de CA (AMK) of het SHG.

Als de betrokkene bezwaren heeft

Ga in gesprek over eventuele bezwaren en ga na in hoeverre je daar aan tegemoet kunt komen. Blijven de bezwaren bestaan en weigert de betrokkene ondanks jouw inspanning zijn toestemming, dan maak je een nieuwe afweging. Of je gaat melden en doorbreekt het beroepsgeheim omdat daar zwaarwegende redenen voor zijn zoals voorkomen van ernstige schade voor betrokkene(n). Of je meldt niet en kiest voor een andere actie om het geweld te stoppen.

Redenen om niet met betrokkene(n) te spreken

Je kunt afzien van (het onderhouden van) contact met de betrokkene(n) wanneer de veiligheid van de betrokkene(n), van jou of die van een ander in het geding is. Dat kan bijvoorbeeld aan de orde zijn in situaties met eergeerelateerd of seksueel geweld. Een andere reden om de melding niet te bespreken met de betrokkene(n) is het risico om het contact met de betrokkene(n) te verliezen, bijvoorbeeld als je verwacht dat de ouders het kind van school zullen halen.

Er zijn dus drie mogelijkheden voorafgaand aan de melding:

Spreken met betrokkene(n) & toestemming krijgen

- Voor de melding de betrokkene(n) spreken
- Toestemming voor de melding krijgen

Spreken met betrokkene(n) & geen toestemming krijgen

- Voor de melding de betrokkene(n) spreken
- Bij geen toestemming toch melden om ernstige schade te voorkomen of te beperken

Niet spreken met betrokkene(n)

- Voor de melding niet met de betrokkene(n) spreken omdat het gevaarlijk is of omdat het risico groot is contact te verliezen met betrokkene(n)

Kijk naar de situatie van kinderen

Als er kinderen in het gezin betrokken zijn, dan kijk je goed hoe het met ze gaat. Vertel een kind dat om geheimhouding vraagt, dat je dat niet kunt doen, maar leg uit dat je met anderen gaat kijken hoe je het kind het beste kunt helpen. Informeer het kind over elke stap die je neemt.

Overweeg de ernst van de situatie

Je kunt bij je afwegingen gebruik maken van een risicotaxatie-instrument, bijvoorbeeld een signalenkaart. Ga na welke instrumenten in jouw instelling beschikbaar zijn.

Stem af met andere professionals

Om samen te kunnen werken met andere professionals is het wenselijk om gegevens te delen. Zie daarvoor het privacyreglement dat in jouw organisatie geldt. Voor contact met professionals van andere instellingen is toestemming van betrokkene(n) nodig, tenzij:

1. Je de zorgsituatie anoniem inbrengt, dus de namen en identiteit van de betrokkene(n) niet bekend maakt
2. Er zwaarwegende redenen zijn om het beroepsgeheim te doorbreken (het voorkomen of beperken van ernstige schade voor betrokkene(n))

Leg je acties vast

Beschrijf de signalen zo feitelijk mogelijk (dat wat je kunt zien en horen). Beschrijf ook (de uitkomsten van) de gesprekken die je over de signalen voert, de stappen die je zet en de besluiten die je neemt. Volg hierbij de afspraken die daarvoor in jouw instelling gelden.

Wat moet ik niet doen?

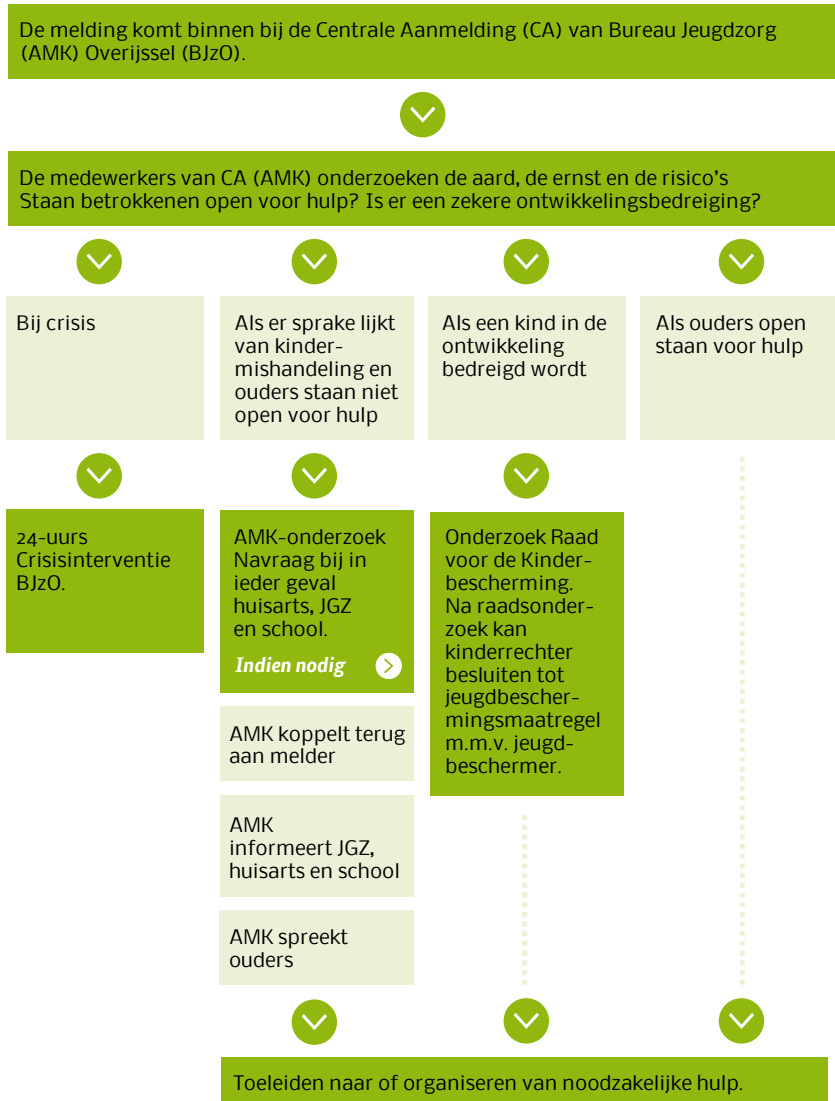
1. Het vermoeden of geheim voor jezelf houden
2. Betrokkene(n) beschuldigen of veroordelen
3. 'Waarom vragen' stellen aan betrokkene(n)
4. Een mishandeling- of huiselijk geweldsituatie laten voortduren ter bescherming van jouw vertrouwensrelatie met de betrokkene(n)
5. Een kind geheimhouding beloven
6. Beloftes maken die je niet waar kunt maken
7. Je laten weerhouden hulp op gang te brengen door wachtlijsten of slechte ervaringen met verwijzingen

Bij het zetten van deze stappen sta je er niet alleen voor. Doe een beroep op anderen

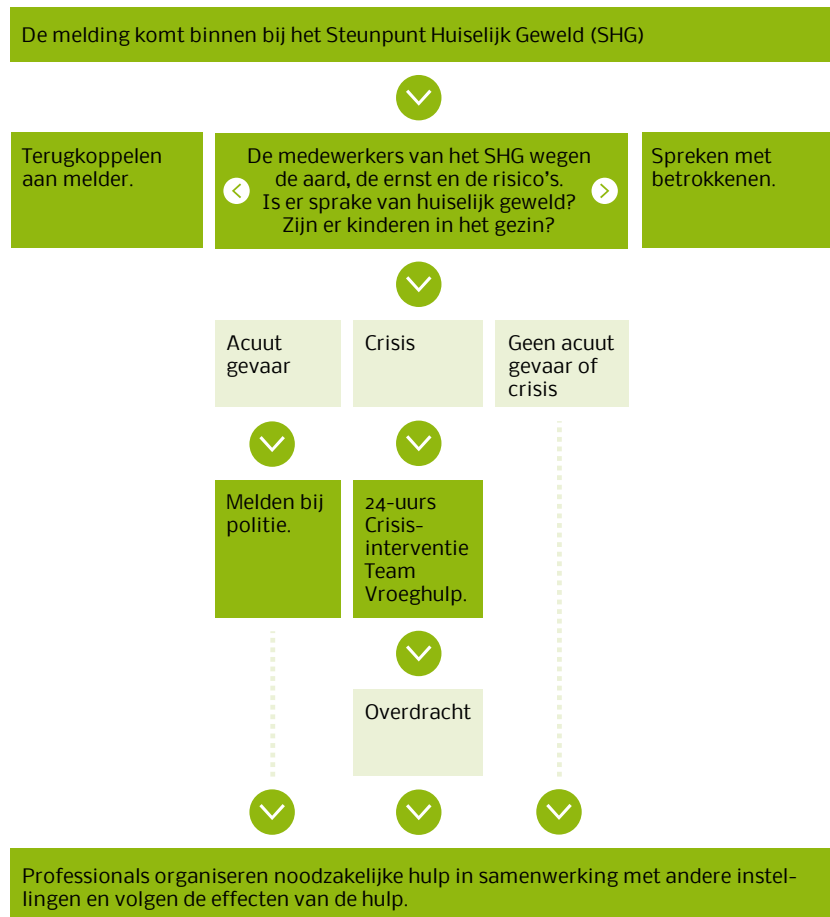


Wat gebeurt er na melding?

De routekaart aanpak kindermishandeling na melding



De routekaart aanpak huiselijk geweld na melding



Wie kan ik bellen bij acuut gevaar?

Politie

0900-8844 of het noodnummer 112.

Wie kan ik bellen bij vermoeden van kindermishandeling?

Centrale Aanmelding (van Bureau Jeugdzorg Overijssel)

088-8567800 (24 uur bereikbaar)

AMK (Advies- en Meldpunt Kindermishandeling)

0900-1231230 (24 uur bereikbaar)

Wie kan ik bellen bij vermoeden van huiselijk geweld?

Steunpunt Huiselijk Geweld

0900 - 126 26 26 (24 uur bereikbaar)

Waar vind ik informatie?

www.bjzo.nl

Achtergrondinformatie over de centrale aanmeldprocedure van Bureau Jeugdzorg Overijssel.

www.s-hg.nl

De site van het Steunpunt Huiselijk Geweld voor de provincie Overijssel.

www.amk-nederland.nl

De landelijke website over AMK's van Jeugdzorg Nederland.

www.handelingsprotocol.nl

Algemene informatie over de online meldcode kindermishandeling en huiselijk geweld.

www.meldcodeoverijssel.nl

Kadera biedt organisaties ondersteuning bij implementatie van de meldcode.

www.kadera.nl

Kadera aanpak huiselijk geweld is er voor iedereen die bij huiselijk geweld betrokken is.

www.watkanikdoen.nl

Landelijke campagne van de Rijksoverheid.

www.huiselijkgeweld.nl

Kennis en advies van de programmatische Huiselijk en seksueel Geweld van MOVISIE in opdracht van het ministerie van Veiligheid en Justitie. Zie ook de informatielijn voor beroepskrachten: 030 - 7892112.

www.lvak.nl

De Landelijke Vakgroep Aandachtsfunctionarissen Kindermishandeling is een netwerk van aandachtsfunctionarissen kindermishandeling die afkomstig zijn uit verschillende beroepsgroepen.

Advies, consult of melding?

De medewerkers van het AMK (Centrale Aanmelding van BJZO) en de medewerkers van het Steunpunt Huiselijk Geweld (SHG) kun je bellen voor drie zaken: advies, consult of melding.

Advies

Samen de situatie inschatten.

Wat zijn de zorgen, wat zijn de signalen?

Hoe kan de bellende professional

meer informatie verzamelen? Hoe

kan de professional de betrokkene(n)

ondersteunen. De beller krijgt advies

en blijft zelf verantwoordelijk voor het

ondernemen van verdere stappen.

Consult

Een consult gaat verder dan een advies. De

medewerker van de Centrale Aanmelding

(AMK) of het Steunpunt Huiselijk Geweld

ondersteunt de bellende professional actief

met het zetten van verschillende stappen.

Na afloop volgt er een follow-up contact.

Er worden door CA of SHG geen persoons-

gegevens over betrokkene(n) vastgelegd.

Melding

Als er sprake is van:

1. Acute situatie
2. Ernstige situatie
3. Niet zelf kunnen organiseren van passende hulp
4. Gesprek met betrokkene(n) is niet mogelijk
5. Betrokkene(n) staan niet open voor hulp
6. Effecten van zelf georganiseerde hulp blijven uit. In deze gevallen gaat de bellende professional in overleg met de medewerker van de Centrale Aanmelding (AMK) of het Steunpunt Huiselijk Geweld over tot een melding.

De Centrale Aanmelding (AMK) of het Steunpunt Huiselijk Geweld gaat de melding behandelen.

Begrippenlijst

Aandachtsfunctionaris:

vanuit de Wet Meldcode worden organisaties in (jeugd)gezondheidszorg, onderwijs, kinderopvang, maatschappelijke ondersteuning, jeugdzorg of bij de politie geadviseerd een aandachtsfunctionaris kindermishandeling en/of huiselijk geweld aan te stellen. Een aandachtsfunctionaris bevordert de verplichte hantering van de meldcode huiselijk geweld en kindermishandeling.

Acuut gevaar:

er is spoed nodig, er moet nu gehandeld worden.

AMK:

Advies- en Meldpunt Kindermishandeling geeft advies en ondersteuning bij vermoedens van kindermishandeling. Het AMK is onderdeel van Bureau Jeugdzorg.

Betrokkene(n):

slachtoffers van huiselijk geweld, ouders van huiselijk geweld en omstanders bij huiselijk geweld.

BJZO:

Bureau Jeugdzorg Overijssel

Blijvend vermoeden:

je blijft zorgen houden over de situatie en vindt hiervoor (nog) niet een afdoende een verklaring.

CA:

de afdeling Centrale Aanmelding van Bureau Jeugdzorg Overijssel. Hier kunnen professionals uit de gezondheidszorg, het onderwijs, het welzijnswerk of de politie, die geconfronteerd worden met zorgelijke opgroei- of opvoedingssituaties van een kind of jongere, advies vragen of een zorgmelding doen. Alle vragen en meldingen lopen via de Centrale aanmelding, ook voor kindermishandeling.

Eergerelateerd geweld:

elke vorm van geestelijk of lichamelijk geweld in reactie op een (dreiging van) schending van de eer van een man of een vrouw en daarmee van zijn of haar familie waarvan de buitenwereld op de hoogte is of dreigt te raken.

Geweld:

aantasting van de persoonlijke integriteit in de vorm van lichamelijk of seksueel, en/of geestelijk geweld. Het geweld kan variëren van een enkele klap, trap of schop met letsel als gevolg tot systematisch frequent en langdurig geweld met blijvend lichamelijk en/of psychisch letsel als gevolg.

Grote zorgen:

(vermoeden van) actueel seksueel misbruik, kind dat over kindermishandeling vertelt, ernstige lichamelijke verwondingen waarvoor geen afdoende verklaring is, ernstige verwaarlozing, direct (dreigend) gevaar voor het kind, broertjes of zusjes en/of de ouder. Ernstig is een kind dat getuige is van huiselijk geweld, of er over vertelt, of een actuele huiselijk geweldsituatie waarbij veiligheid in geding is.

Huiselijke kring:

Tot de huiselijke kring behoren een (ex-) partner, gezinslid, familielid of huisvriend. Een huisvriend is een persoon die een vriendschappelijke band onderhoudt met een of meer leden van het huishouden of iemand uit de onmiddellijke omgeving.

JGZ:

Jeugdgezondheidszorg.

Kleine zorgen:

kleine observaties betreffen signalen als hoofdpijn, angsten, agressie die mogelijk duiden op dat er iets aan de hand is, maar niet altijd hoeven te duiden op kindermishandeling of huiselijk geweld.

Meldcode:

is een stappenplan waarin staat hoe een professional moet omgaan met het signaleren en melden van huiselijk geweld en kindermishandeling. Er is een wet in voorbereiding die gebruik van een meldcode voor instellingen verplicht stelt.

Pleger of dader:

iemand die een strafbaar feit pleegt, iemand die een misdrijf pleegt.

Risicotaxatieinstrument:

hulpmiddel dat professionals ondersteunt bij de beoordeling van hun vermoedens van kindermishandeling of huiselijk geweld.

SHG:

Steunpunt Huiselijk Geweld: een laag-drempelig en deskundig steunpunt/toegangspoor voor burgers en

professionals die er terecht kunnen voor informatie en ondersteuning bij huiselijk geweld. Doel is altijd het voorkomen of zo snel mogelijk stoppen van huiselijk geweld.

Slachtoffers van huiselijk geweld:

personen die het geweld ondergaan of ervaren, veroorzaakt door hen die tot de huiselijke kring behoren. Zoals vrouwen en mannen die door hun (ex-)partners worden mishandeld, kinderen die door hun ouders of huisvrienden worden mishandeld of misbruikt. Maar ook ouders of ouderen die door hun kinderen of verzorgenden worden mishandeld. Kinderen die getuige zijn van huiselijk geweld - en niet direct het slachtoffer - worden toch aangemerkt als slachtoffers, omdat alleen al het als kind getuige zijn van vormen van geweld in huis kan leiden tot traumatische gevolgen.

Terugkoppeling:

BJZO of SHG maakt afspraken met de instelling bij wie je hulp op gang hebt gebracht over wie, wanneer, in welke situatie, waarover met elkaar en/of ouders en/of het kind contact opneemt.

Tijdelijk huisverbod

Als iemand zich schuldig maakt aan huiselijk geweld of kindermishandeling, kan hij of zij een huisverbod opgelegd krijgen. Dit betekent dat hij of zij 10 dagen zijn of haar woning niet meer in mag. In die periode mag hij of zij ook geen contact opnemen met de partner of de kinderen. Het huisverbod moet zorgen dat de situatie niet verder uit de hand loopt en dat hulpverlening kan starten. Het huisverbod wordt in de vorm van een beschikking

uitgereikt door de burgemeester of door de politie indien zij daartoe wordt gemandateerd. Verlenging is mogelijk tot maximaal vier weken.

Vermoeden blijft:

je vermoedt dat er sprake is van kindermishandeling.

Volgen van effecten hulpverlening:

beschikbaar blijven voor het kind en contact opnemen met ouders, de instelling die hulp biedt of het CA van BJZO/SHG als er weinig verbeteringen optreden of als de situatie verslechtert.

Zorgstructuur:

het geheel van samenwerkingsverbanden en samenwerkingsafspraken tussen verschillende instellingen in een verzorgingsgebied om daarmee een samenhangend en sluitend aanbod te realiseren voor cliënten met complexe of meervoudige hulpvragen.

Colofon

Deze Twentse Routekaart Aanpak kindermishandeling en Huiselijk Geweld is ontwikkeld in opdracht van de Stuurgroep CJG Twente.

Medewerking is verleend door:

- De gemeente Enschede
- De ontwikkelgroep RAAK Twente⁽⁶⁾
- Regiegroep Huiselijk Geweld Twente⁽⁷⁾
- A.A.J. Konijnendijk MSc, onderzoeker – Academische Werkplaats Jeugd Twente
- Keijzer Communicatie

Vormgeving:

Neerlandsvlak, Zutphen

Eindredactie:

D. Heineke (regiocoördinator aanpak kindermishandeling regio Twente)

Delen van de tekst zijn overgenomen van de RAAK Routekaart IJsselland voor professionals die werken met kinderen tot 23 jaar en-of (aankomende) ouders, 2010: Zwolle. De gemeente Zwolle heeft hier toestemming voor verleend.

6. In de ontwikkelgroep RAAK Twente hebben vertegenwoordigers zitting van de gemeenten Enschede, Hof van Twente, Hengelo en Dinkelland, de provincie Overijssel, Stichting MWNWT en de GGD Regio Twente.

7. In de ontwikkelgroep Huiselijk Geweld Twente hebben vertegenwoordigers zitting van de gemeenten Almelo, Enschede, Borne en Hengelo, Bureau Jeugdzorg Overijssel, Carint Reggeland Groep, Stichting MWNWT, SMD E-H, Tactus, Mediant, Dimence, Kadera, Tender, Reclustering Nederland, Leger des Heils, Raad voor de Kinderbescherming, Openbaar Ministerie Almelo, Veiligheidshuis en de politie Twente.

Bestellingen:

Exemplaren van deze routekaart zijn telefonisch te bestellen bij Kadera via

038 -4222495 of per E-mail info@kadera.nl (o.v.v. Routekaart, aantal exemplaren en uw contactgegevens)

Bronnen

- Dijk T. van, S. Flight, E. Oppenhuis, B. Duesmann; *Huiselijk geweld Aard, omvang en hulpverlening*. Intomart Sociaal Wetenschappelijk Onderzoek, 1997.
- Doeven, I. *Meldcodes kindermishandeling. Beschikking, waardering, gebruik en scholing. Verslag van onderzoek naar de beschikking over, de waardering van en scholing in het gebruik van meldcodes kindermishandeling*, uitgevoerd door Veldkamp in opdracht van het ministerie voor Jeugd en Gezin. Amsterdam, 2008.
- Gemeente Zwolle RAAK Routekaart IJsselland voor professionals die werken met kinderen tot 23 jaar en-of (aankomende) ouders, 2010
- VWS, *Basismodel meldcode huiselijk geweld en kindermishandeling Stappenplan voor het handelen bij signalen van huiselijk geweld en kindermishandeling*, Den Haag, december 2009
- www.handelingsprotocol.nl
- www.jeugdzorg.nl

Uitgangspunt bij (gedeeltelijke) overname van teksten is dat de informatie zo laagdrempelig mogelijk worden verspreid, waarbij instellingen bij verspreiding geen winstoogmerk mogen hebben en hiervoor geen kosten in rekening mogen brengen bij de gebruiker. De vormgeving en het beeldmerk van de routekaart mag niet voor andere doeleinden dan ten behoeve van het bestrijden van kindermishandeling en huiselijk geweld worden gebruikt en/of openbaar gemaakt worden door middel van druk, fotokopie, microfilm of enig andere wijze zonder voorafgaande schriftelijke toestemming van de gemeente Enschede.

Aan de inhoud van deze uitgave kunt u geen rechten onttelen. Hoewel bij deze uitgave de uiterste zorg is nagestreefd kan voor de afwezigheid van (druk)fouten en onvolledigheden niet worden ingestaan en aanvaardt de auteurs deswege geen aansprakelijkheid.



